








Télécharger les fichiers Musescore


Quand vous êtes sur la page de Leviia, vous double-cliquez sur le dossier qui vous intéresse.

-  Au printemps
-  Ave verum Mozart
-  Ave verum Saint Saens
-  Barcarolle

1 fichier ... Actions

-  Ave verum Mozart alto.mp3
-  Ave verum Mozart alto.mscz
-  Ave verum Mozart basse.mp3

∨ Aujourd'hui (1)

 24/06/2022 14:17 Ave verum Mozart alto.mscz

Vous cochez le fichier qui vous intéresse, dans le menu action vous cliquez sur Télécharger et c'est parti.

Le fichier est dans votre dossier téléchargements. Vous pouvez le déplacer dans le dossier des partitions que vous utilisez. Voir le tuto : Démarrer avec Musescore.