


Télécharger les fichiers Musescore

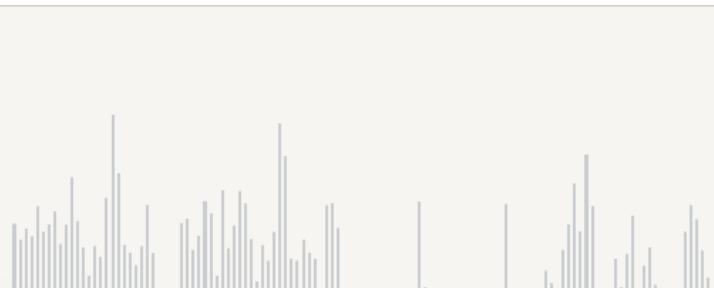
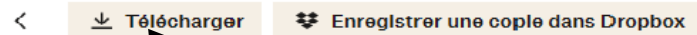
Quand vous êtes sur Dropbox, cliquez avec le bouton gauche sur le dossier qui vous intéresse.



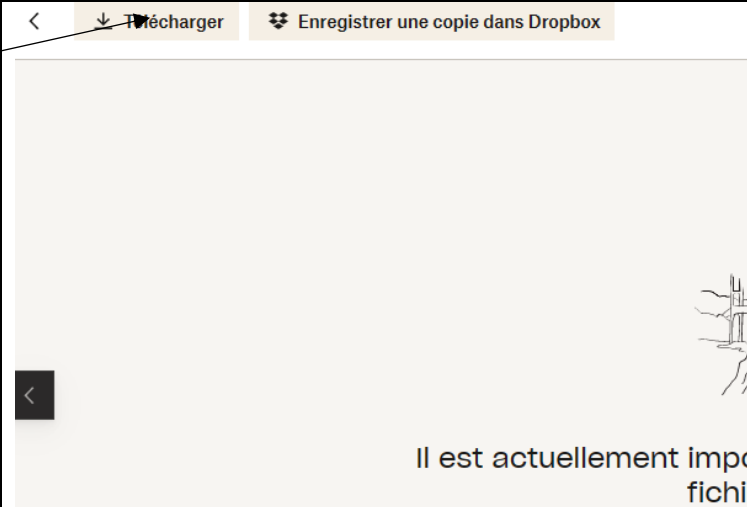
Dans le dossier vous trouverez des fichiers audio, les fichiers Musescore et un pdf de la partition.



Si vous voulez télécharger un fichier audio, cliquez dessus et ensuite cliquez sur Télécharger.



Si vous voulez télécharger un fichier Muscore (ils se terminent par .mscz), cliquez dessus et ensuite cliquez sur Télécharger.



Les fichiers sont dans votre dossier téléchargement et vous pouvez les utiliser.

Attention les fichiers Muscore ne sont utilisables que si le logiciel est installé sur votre ordinateur.

